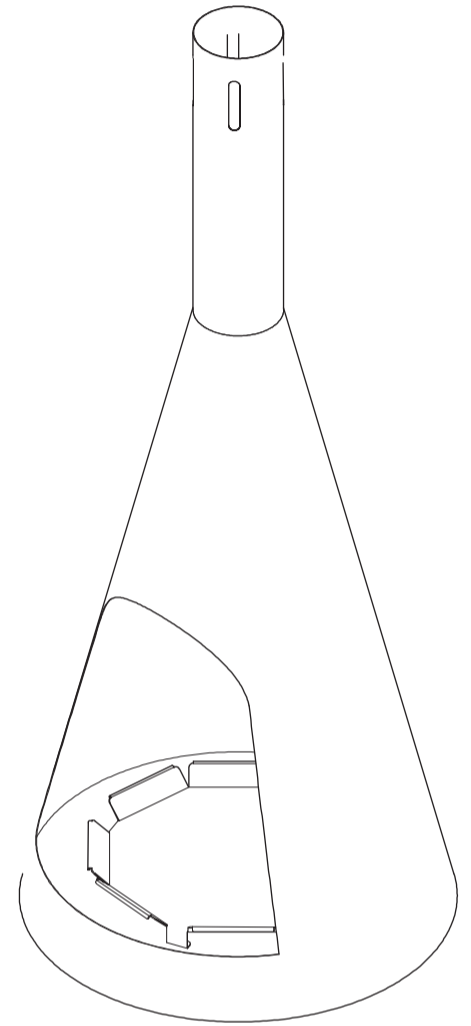
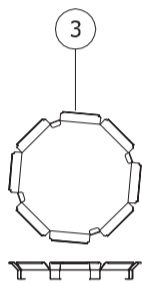
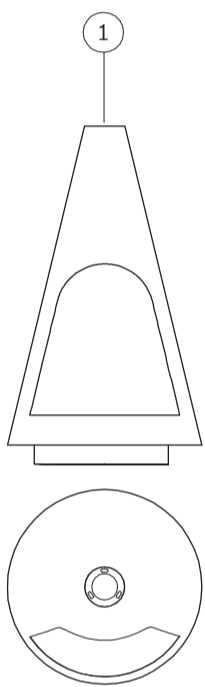


NO/EN/SE/FI

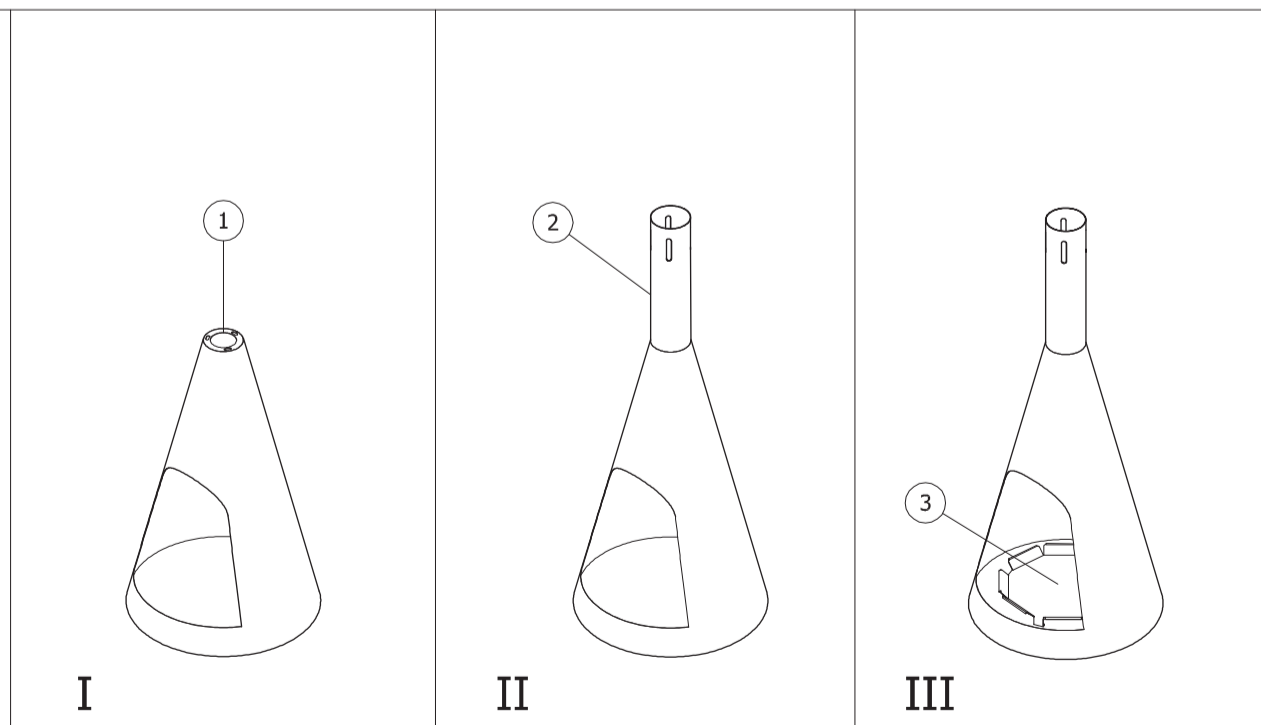
Deleliste / Part list / Dels lista / Varaosaluettelo:



M 6  x 3 szt.



Monteringsanvisning / Assembly instructions / Monteringsanvisning / Asennusohje



Jøtul Frøya

NO

Monterings og bruksanvisningen må oppbevares under hele produktets levetid.

Sikkerhetshensyn

Installasjon av utepeis er unntatt fra søknad- og meldeplikt til bygningsmyndigheter.

Peisen må ikke plasseres på underlag av brennbar materiale. Den må også plasseres i sikker avstand til brennbare materialer, med hensyn til gnister/ glør og strålevarme. Peisen skal stå stødig, på plant og stabilt underlag. Det kan også være lurt å prate med naboer med hensyn til plassering med hensyn til røyk og lukt

Vedlikehold

Det anbefales å bruke regntrekk/ overtrekk når peisen ikke er i bruk. Vær varsom med påføringen og vent til ovnen er kald.

NB! Sotvann kan renne ned på underlaget og danne flekker som er vanskelige å få bort. Beskytt derfor underlaget.

Tekniske data.

Høyde: 146 cm

Bredde: 58 cm

Dybde: 58 cm

Vekt: 15 kg

UK

These instructions must be kept for future references

Sikkerhetshensyn

Safety precautions:

The fireplace is approved to be placed on combustible surfaces. The fireplace should be placed in a safe distance to combustible materials, with respect to sparks / hot coals and radiant. When placed on combustible surfaces, it is recommended to use a spark arrestor and baseplate. (Optional extras). The fireplace must be placed on firm, level surface. You should talk to neighbours regarding the placing of the fireplace regarding the smoke and smell.

Maintenaaance:

It is recommended to use the rain cover when the fireplace is not in use. Be careful. Wait until the fireplace has cooled down.

NB! Soot Water can run down onto the surface and cause stains that are difficult to remove. The surface should therefore be covered to protect it.

Technical data:

Hight: 146 cm

Width: 58 cm

Depth: 58 cm

Weight: 15 kg

SE

Monterings- och bruksanvisningen måste behållas under hela produktens livstid.

Säkerhet:

Kaminen kan placeras direkt på underlag av brännbart material. Kaminen bör placeras på säkert avstånd till brännbart material, med hänsyn till gnistor, glöd och strålningsvärme. Kaminen ska stå stadigt på en plan, stabil yta. Det kan också vara bra att prata med grannar med hänsyn till rök och lukt.

Vedlikehold

Det rekommenderas att använda regnskyddet när spisen inte används. Var försiktig och vänta tills kaminen är kall.

NB! Sot vatten kan rinna ned på underlaget och orsaka fläckar som är svåra att ta bort. Skydda därför underlaget.

Tekniske data.

Höjd: 146 cm

Bredd: 58 cm

Djup: 58 cm

Vikt: 15 kg

DE

Die Montage- und Gebrauchsanweisung muss in der ganzen Lebensdauer des Produktes aufbewahrt werden.

Sicherheitsmaßnahmen

Es gibt keine Forderungen in Bezug auf die Aufstellung eines Gartenkamins. Der Kamin sollte aber in sicherem Abstand von brennbaren Materialien mit Rücksicht auf Funken, Glut und Strahlungswärme platziert werden. Bei Platzierung auf einer brennbaren Unterlage empfehlen wir einen Funkenschutz und eine Unterlegplatte (Zubehör). Der Gartenkamin muss auf einer ebenen und stabilen Unterlage stehen. Wir empfehlen auch, dass Sie sich mit den Nachbarn in Bezug auf Rauch und Gerüche beraten

Wartung

Wir empfehlen, dass Sie einen Regenschutz verwenden, wenn der Ofen nicht in Gebrauch ist (erst montieren, wenn der Ofen kalt ist).

Hinweis: Russ-Wasser kann auf die Oberfläche fließen und schwer entfernbare Flecken verursachen. Die Oberfläche sollte daher mit einer Schutzabdeckung versehen werden

Technische Daten.

Höhe: 146 cm

Breite: 58 cm

Tiefe: 58 cm

Gewicht: 15 kg