



# Montage Topakku F-Modelle


## Installation Topakku F models



Ansicht von oben.  
*Top view.*



Nun die 10 Steinplatten mit 3 cm bzw. 15 Steinplatten mit 2 cm wie abgebildet einlegen.  
*Please install the 3 cm stone slabs (10 pieces) or 2 cm stone slabs (15 pieces) inside on the left like shown on the picture.*



Das Gleiche auf der rechten Seite wiederholen.  
*Repeat this of the right-hand side.*